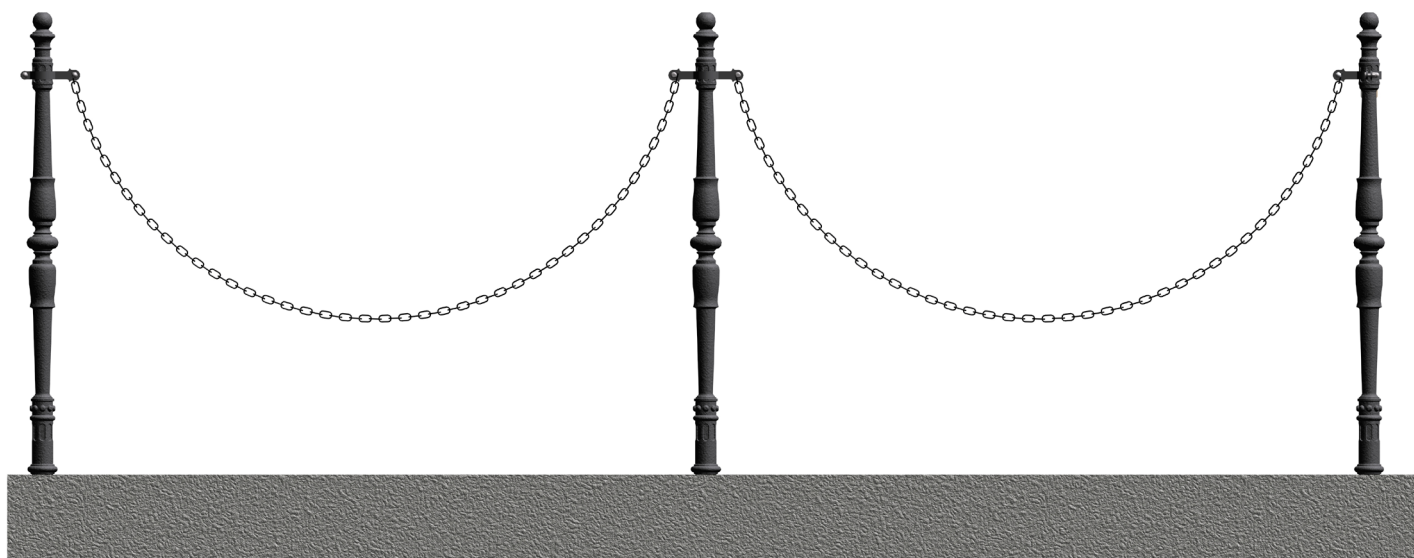



TRANSENNA CON CATENA

Struttura modulare composta da paletti in ghisa o acciaio a scelta tra quelli compatibili, collegati tra loro da una catena in sospensione.
Colore standard grigio antracite o colorazioni RAL su richiesta.

ESEMPIO DI INSTALLAZIONE



PALETTI COMPATIBILI

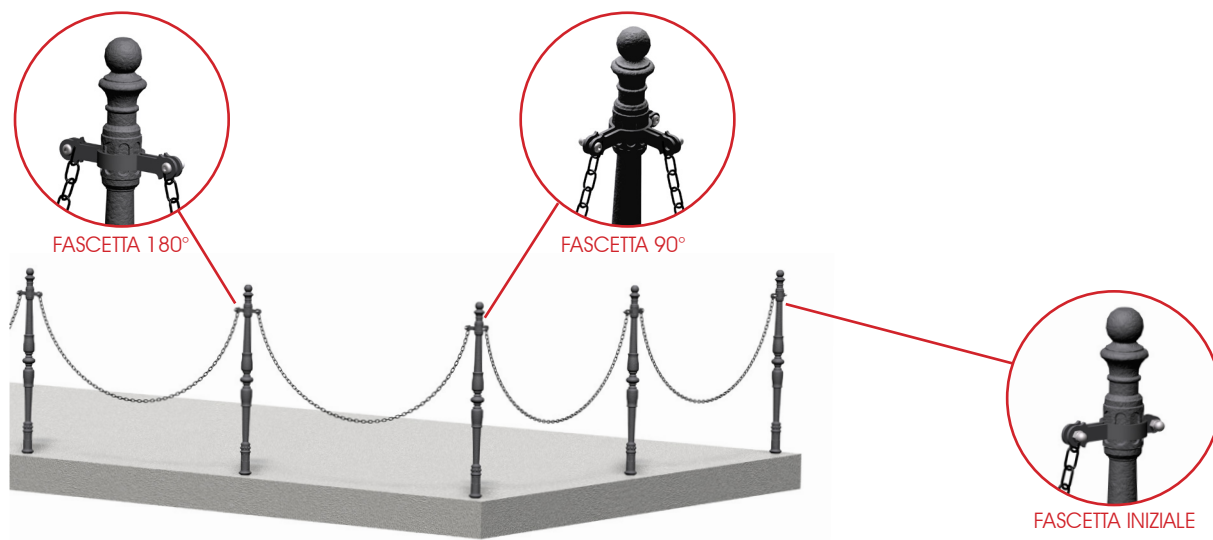


FASCETTE DI COLLEGAMENTO

Fascette sagomate in acciaio S235JR (UNI EN 10025) con fori per il passaggio delle viti di ancoraggio al pannello. Attacchi idonei a diverse configurazioni: iniziale, angolare 90° ed angolare 180°.

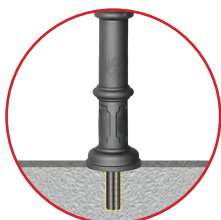
Eventuale attacco opzionale 90°-180°.

Colore standard grigio antracite o colorazioni RAL su richiesta.




TIPOLOGIE DI FISSAGGIO A TERRA


In base alla tipologia di superficie è consigliabile il fissaggio del paletto a terra con barra filettata Ø24 mm oppure l'interramento di una sezione del paletto stesso.



ESEMPIO DI FISSAGGIO
CON BARRA FILETTATA



ESEMPIO DI FISSAGGIO
CON BARRA FILETTATA



ESEMPIO DI FISSAGGIO
CON PALO INTERRATO

ISTRUZIONI DI MONTAGGIO

