

## TRANSENNA IN VETRO O POLICARBONATO


Struttura modulare in vetro stratificato o polycarbonato alternata con paletti in ghisa o acciaio a scelta tra quelli compatibili.

Colore standard grigio antracite o colorazioni RAL su richiesta.

## ESEMPIO DI INSTALLAZIONE



## PALETTI COMPATIBILI



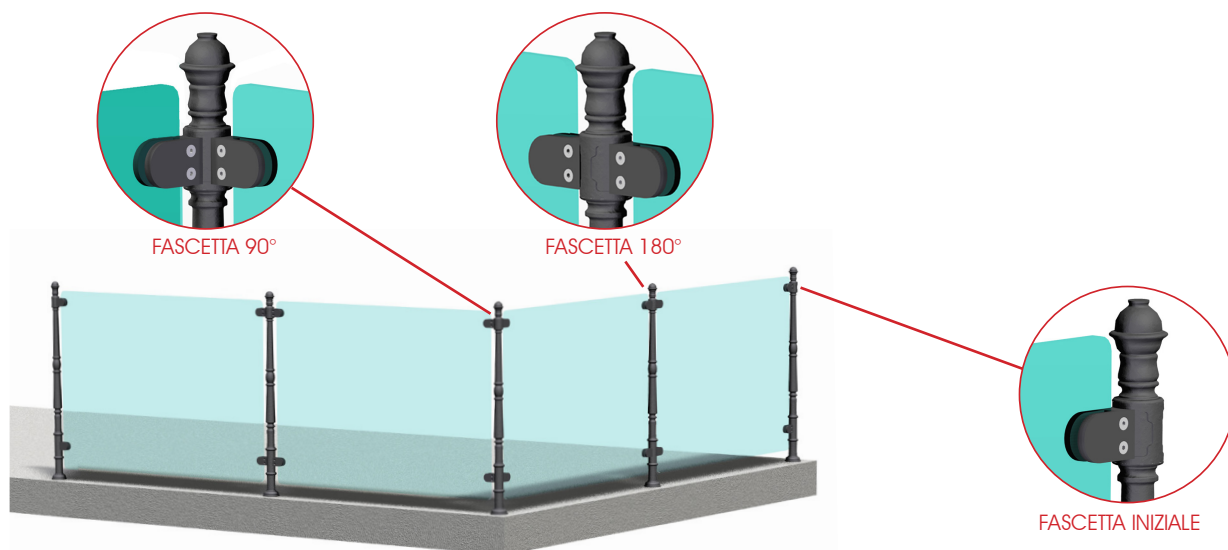
## MANINE DI COLLEGAMENTO

Manine in acciaio S235JR (UNI EN 10025) con fori per il passaggio delle viti di ancoraggio al vetro.

Attacchi idonei a diverse configurazioni: iniziale, angolare 90° ed angolare 180°.

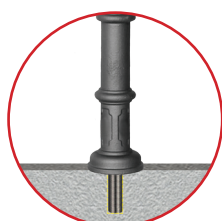
Eventuale attacco opzionale 90°-180°.

Colore standard grigio antracite o colorazioni RAL su richiesta.




## TIPOLOGIE DI FISSAGGIO A TERRA


In base alla tipologia di superficie è consigliabile il fissaggio del paletto a terra con barra filettata Ø24 mm oppure l'interramento di una sezione del paletto stesso.



ESEMPIO DI FISSAGGIO  
CON BARRA FILETTATA



ESEMPIO DI FISSAGGIO  
CON BARRA FILETTATA



ESEMPIO DI FISSAGGIO  
CON PALO INTERRATO

## CORRIMANO OPZIONALE

Il corrimano può essere fissato sulla parte superiore dei paletti forati M8 mediante appositi attacchi raccordi regolabili e accessori correlati.



## ISTRUZIONI DI MONTAGGIO

